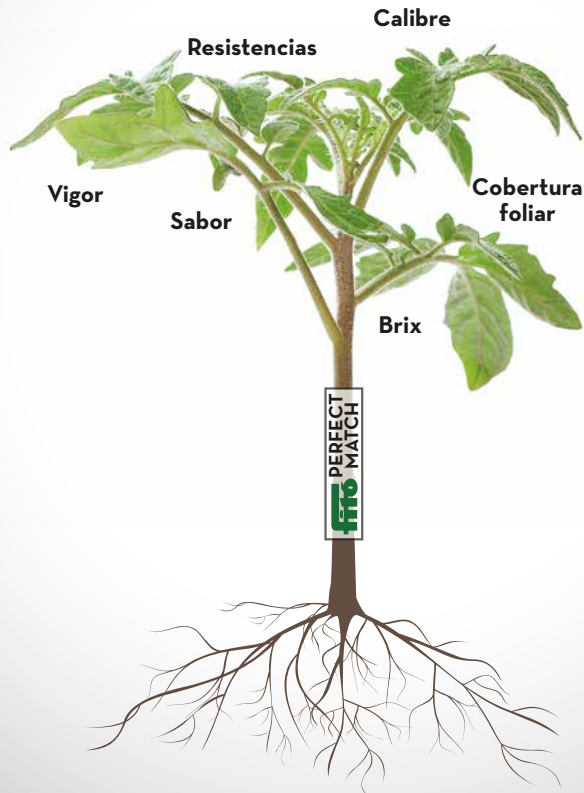


PERFECT MATCH

La gama de portainjertos que mejor se adapta a sus necesidades



fito
Tus semillas

Semillas Fitó dispone de una **amplia gama de portainjertos de tomate**. Se caracterizan por formar plantas muy generativas que favorecen la aireación del cultivo, y por tanto, la **sanidad vegetal y calidad de fruto**. Así mismo presentan un sistema radicular pivotante muy potente, con una gran densidad de raíces secundarias y una **alta tasa de renovación**.



Tronix

Portainjerto generativo de vigor medio-alto y cobertura foliar intermedia. Comportamiento muy estable en diferentes condiciones, favoreciendo el cuajado y manteniendo un plus de calibre durante todo el ciclo, incluso en las condiciones climatológicas más adversas.

Tronix transfiere al cultivo una planta abierta y aireada, lo que favorece una mejor sanidad vegetal. Destaca por la plasticidad de su comportamiento, ya que funciona perfectamente con distintas tipologías y condiciones de suelo más complejas.

 ToMV / Fol: 0, 1 / For / Pl / Va / Vd  Ma / Mi / Mj



PIT 151325 *(pendiente de registro)*

Portainjerto de vigor medio y cobertura foliar media-baja. Destaca por el alto potencial generativo, característica que se mantienen durante todo el ciclo. Aporta vigor, producción, calibre, sanidad vegetal y una planta muy equilibrada hasta el último tramo de cultivo. Especialmente recomendado para zonas húmedas o variedades de elevada masa foliar.

 ToMV / Fol: 0, 1, 2 / For / Pl / Va / Vd  Ma / Mi / Mj



Bandix (PIT 14128)


Vigor medio-bajo, muy generativo, lo que confiere una baja cobertura foliar y un entrenudo más corto. Bandix equilibra la planta, acortando y regulando los entrenudos, así como favoreciendo una mejor fructificación, uniformidad de calibre, precocidad y calidad de fruto.





 ToMV / Fol: 0, 1, 2 / For / Pl / Va / Vd  Ma / Mi / Mj



Silex

De vigor bajo y alta tolerancia a nemátodos. También confiere a la planta un porte muy abierto y poco vegetativo, favoreciendo la aieración y la recepción de luz en invierno. Recomendado para variedades de vigor medio-alto y en trasplantes tardíos. Potencia el incremento de grados Brix del fruto. Especialmente indicado para variedades de calibre pequeño.

 ToMV / TSWV / Fol: 0, 1, 2 / For / Pl / Va / Vd  Ma / Mi / Mj

	TRONIX	PIT 151325	BANDIX	SILEX
INFLUENCIA EN EL VIGOR DE LA VARIEDAD	 media alta	 media	 media baja	 baja
INFLUENCIA DEL PIE EN LA MASA FOLIAR DE LA VARIEDAD	Mantiene masa foliar	Baja área foliar	Mantiene masa foliar	Baja área foliar
SUELO	Normal/Cansado	Normal/Cansado	Normal/Cansado	Normal
AGUA	Normal/Salina	Normal/Salina	Normal/Salina	Normal
CICLO	Largo	Largo	Trasplantes tardíos y primavera	Apto para todos los ciclos
SABOR	Elevados grados brix	Mantiene el sabor	Mantiene sabor	Elevados grados brix
CALIBRE	Aumenta	Aumenta	Mantiene-aumenta	Especial para calibres pequeños

fito
Tus semillas